

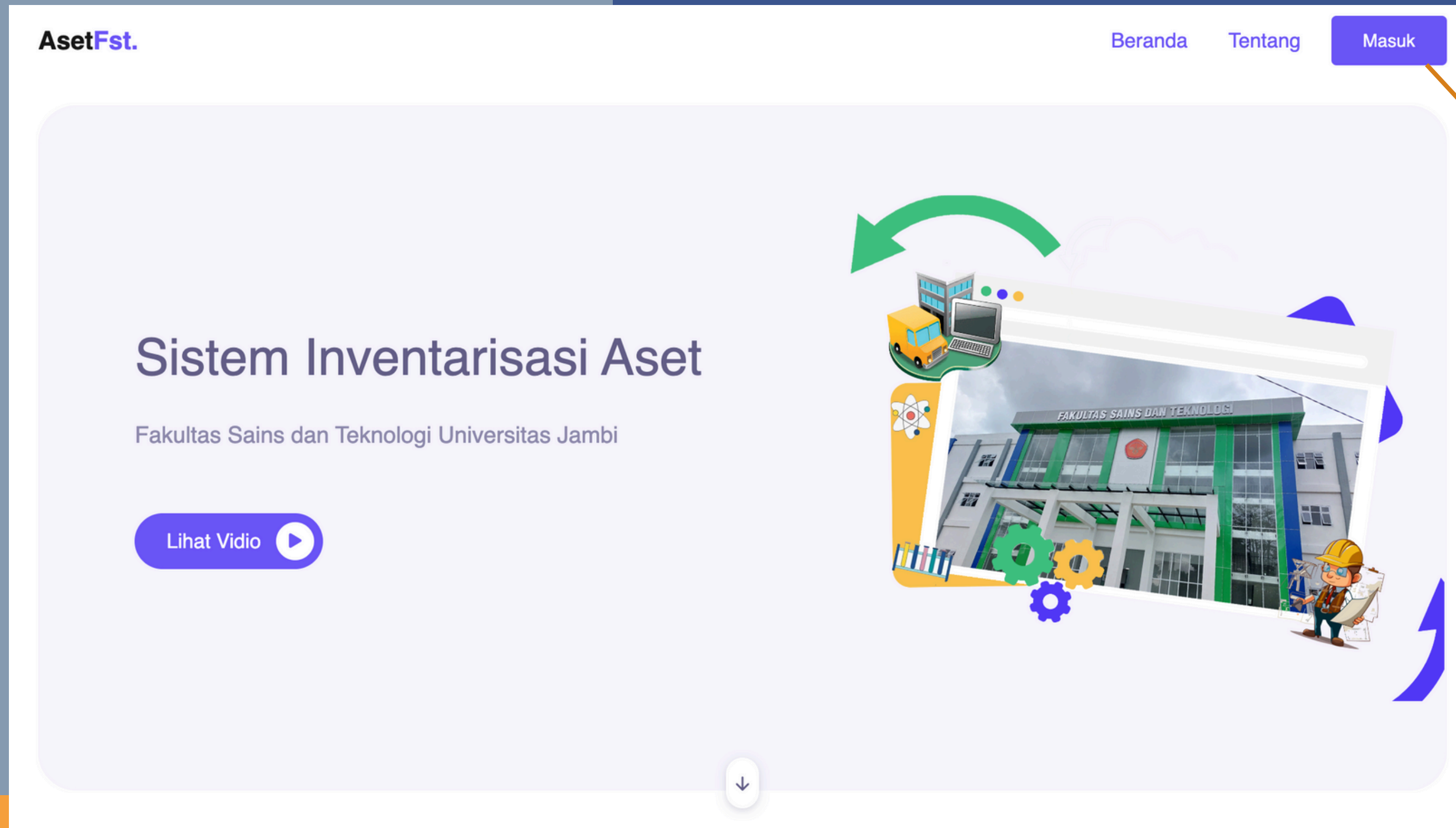
Fakultas Sains dan Teknologi

# SISTEM INVENTARISASI ASET

Panduan Penggunaan



# Halaman Utama



**Klik Masuk**  
untuk menuju  
halaman login

Kunjungi → <https://aset.fst.unja.ac.id/>

# Halaman Login SSO UNJA

**Selanjutnya akan tampil halaman berikut.**

Silahkan inputkan username dan password siacad/kepeg



UNIVERSITAS JAMBI

Sign in to your account

Username or email

Password

☐ Remember me

Sign In

→ **Klik Sign In**  
untuk masuk ke  
dashboard



# Role/Peran User

dalam sistem terdapat 3  
role/peran :

Admin

Penanggung Jawab Ruangan





# PANDUAN ADMIN

# Menu Pada Dashboard Admin



## Dashboard

Pada menu ini ditampilkan grafik sarana yang ada pada fakultas sains dan teknologi universitas jambi

## Data Master

Pada menu ini terdapat beberapa submenu, diantaranya :

### Lokasi

Pada menu ini terdapat data lokasi fakultas sains dan teknologi

### Gedung

Pada menu ini terdapat data gedung fakultas sains dan teknologi

### Ruangan

Pada menu ini terdapat data ruangan fakultas sains dan teknologi

### Kategori

Pada menu ini terdapat data kategori sebagai master data untuk sarana dan bahan laboratorium

### Jenis Barang

Pada menu ini terdapat data jenis aset berupa sarana/barang pada fakultas sains dan teknologi

### Jenis Bahan

Pada menu ini terdapat data jenis aset berupa bahan laboratorium pada fakultas sains dan teknologi



# Dashboard Admin



**ASET FST UNJA**

DASHBOARD

Dashboard

Data Master

Konfigurasi

Selamat Datang, Repaldi Handi Saputra, S.Kom.

20220018

### Data Aset Sarana/Barang Pada Fakultas Sains dan Teknologi

Source: <https://www.aset.fst.unja.ac.id>

Kategori	Baik	Rusak
Laptop	67	0
Komputer	0	0
Kursi	0	0
Printer	0	0
Meja	20	0
Lemari Penyimpanan	6	0

→ **Grafik**  
Aset Berupa  
Sarana/Barang

# Data Master / Lokasi

**ASET FST UNJA**

**DASHBOARD**









- Dashboard
- Data Master**
- Lokasi**
- Gedung
- Ruangan
- Kategori
- Jenis Barang
- Jenis Bahan
- Konfigurasi

**Data Lokasi**

Data Lokasi bersumber dari [Sistem Informasi Manajemen Ruangan Universitas Jambi \(Simaru Unja\)](#).

**Tambah Lokasi**

Search:

No	Nama Lokasi	Alamat Lokasi	Action
1	Telanaipura	Telanaipura, Kota Jambi	 
2	Pondok Meja	Pd. Meja, Kec. Mestong, Kabupaten Muaro Jambi, Jambi 36361	 
3	Mendalo	Jln. Raya Jambi - Ma. Bulian KM15	 
4	Buluran	Buluran, Kota Jambi	 

Showing 1 to 4 of 4 entries

Previous  Next


**Edit**  
Admin dapat merubah data lokasi

**Hapus**  
Admin dapat menghapus data lokasi


javascript:void(0)




# Data Master / Gedung

 **ASET FST UNJA**

DASHBOARD

 Dashboard

 **Data Master**

Lokasi


**Gedung**


Ruangan

Kategori


Jenis Barang

Jenis Bahan

 Konfigurasi



Repaldi Handi Saputra, S.Kom.







**Data Gedung**

Data Gedung bersumber dari [Sistem Informasi Manajemen Ruangan Universitas Jambi \(Simaru Unja\)](#).

**Tambah Gedung**

Show  entries

Search:

No	Nama Gedung	Kode Gedung	Action
1	Gedung Fakultas Sains dan Teknologi	A	 
2	Gedung Fakultas Sains dan Teknologi	B	 

Showing 1 to 2 of 2 entries

Previous  Next

**Edit**  
Admin dapat merubah data gedung

**Hapus**  
Admin dapat menghapus data gedung

**Tambah Gedung**  
Admin dapat menambah data gedung dengan cara klik tombol tambah gedung

# Data Master / Ruang

ASET FST UNJA

DASHBOARD

Dashboard

Data Master

Lokasi

Gedung

Ruangan

Kategori

Jenis Barang

Jenis Bahan

Konfigurasi

Repaldi Handi Saputra, S.Kom.

Data Ruang

Data Ruang bersumber dari Sistem Informasi Manajemen Ruang Universitas Jambi (Simaru Unja).

Tambah Ruang

Show 10 entries

Search:

No	Nama Ruang	Lokasi	Kode Ruang	Kapasitas	Status	Aset	Action
1	Laboratorium ICT.2	Gedung Fakultas Sains dan Teknologi	ST-A-2-02	40	Aktif	Lihat	<div><div></div><div></div></div>
2	Laboratorium ICT.1	Gedung Fakultas Sains dan Teknologi	ST-A-2-01	40	Aktif	Lihat	<div><div></div><div></div></div>
3	Lab Teknik Kebumian	Gedung Fakultas Sains dan Teknologi	Lab-A-1-10	40	Aktif	Lihat	<div><div></div><div></div></div>
4	Lab Lingkungan dan Geokimia 2	Gedung Fakultas Sains dan Teknologi	Lab-A-1-05	40	Aktif	Lihat	<div><div></div><div></div></div>
5	Lab Lingkungan dan Geokimia 1	Gedung Fakultas Sains dan Teknologi	Lab-A-1-04	40	Aktif	Lihat	<div><div></div><div></div></div>
6	Lab Instrumen dan Tugas Akhir	Gedung Fakultas Sains dan Teknologi	Lab-A-1-08	40	Aktif	Lihat	<div><div></div><div></div></div>
7	Lab Fisika	Gedung Fakultas Sains dan Teknologi	Lab-A-1-09	40	Aktif	Lihat	<div><div></div><div></div></div>
8	Lab Energi dan Rekayasa Material 2	Gedung Fakultas Sains dan Teknologi	Lab-A-1-03	40	Aktif	Lihat	<div><div></div><div></div></div>

Edit

Admin dapat merubah data ruangan

Tambah Ruang

Admin dapat menambah data ruangan dengan cara klik tombol tambah ruangan

Hapus

Admin dapat menghapus data ruangan

Lihat Aset

Admin. dapat melihat data aset pada setiap ruangan

# Data Master/Ruangan/Data Aset

DASHBOARD

Dashboard

Data Master

Konfigurasi

Repaldi Handi Saputra, S.Kom.

Berikut merupakan data barang pada ruangan : Laboratorium ICT.2

Tambah Barang

Penanggung Jawab Ruangan :  
1. Khoirul Anam

Kondisi  
Semua...


Data Ruangan

Show 10 entries

Search:

No	Nup	Kode Barang	Nama Barang	Tipe	Kondisi	Tempat Penyimpanan	Action
1	1	3.01.03.2024.0001	Laptop Axioo	Mybook 14 Intel Celeron-N3350	Baik	Laboratorium ICT.2	
2	1	3.06.01.2024.0001	Meja Komputer	Meja Komputer Chitos A526	Baik	Laboratorium ICT.2	
3	2	3.01.03.2024.0002	Laptop Axioo	Mybook 14 Intel Celeron-N3350	Baik	Laboratorium ICT.2	
4	2	3.06.01.2024.0002	Meja Komputer	Meja Komputer Chitos A526	Baik	Laboratorium ICT.2	
5	3	3.01.03.2024.0003	Laptop Axioo	Mybook 14 Intel Celeron-N3350	Baik	Laboratorium ICT.2	
6	3	3.04.02.2024.0003	Lemari Penyimpanan Laptop	Tripp Lite Charging Station	Baik	Laboratorium ICT.2	

# Data Master/**Kategori**

 **ASET FST UNJA**

DASHBOARD

Dashboard

**Data Master**

Lokasi

Gedung


Ruangan


**Kategori**

Jenis Barang

Jenis Bahan

Konfigurasi

















Repaldi Handi Saputra, S.Kom. 

Data Kategori

Tambah kategori

Show 10 entries

Search:

No	Nama Kategori	Action
1	Perlatan Kantor	 
2	Peralatan Teknologi	 
3	Peralatan Laboratorium	 
4	Kendaraan	 
5	Bahan Kimia	 
6	Bahan Biologis	 
7	Aset Digital	 

Showing 1 to 7 of 7 entries

Previous

1

Next

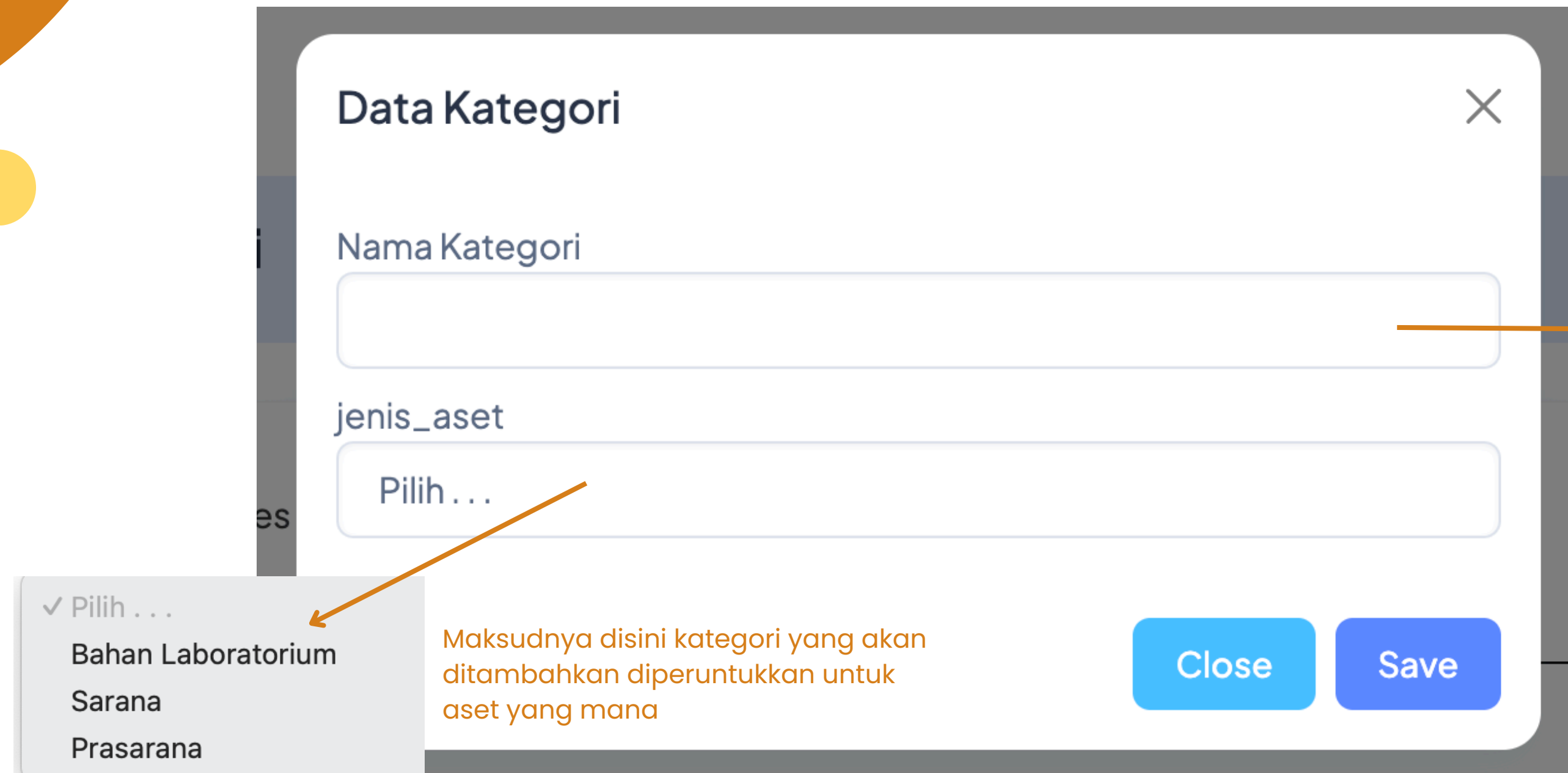
**Edit**  
Admin dapat merubah data kategori

**Tambah Kategori**  
Admin dapat menambah Kategori dengan cara klik tombol tambah kategori

**Hapus**  
Admin dapat menghapus data kategori



# Tambah Kategori



The screenshot shows a web form titled "Data Kategori" with a close button (X) in the top right corner. It contains two input fields: "Nama Kategori" and "jenis\_aset". The "jenis\_aset" field is a dropdown menu currently showing "Pilih ...". Below the form, there are two buttons: "Close" (light blue) and "Save" (blue). An orange arrow points from the text "Diisi dengan nama kategori" to the "Nama Kategori" input field. Another orange arrow points from the text "Maksudnya disini kategori yang akan ditambahkan diperuntukkan untuk aset yang mana" to the "jenis\_aset" dropdown menu. A third orange arrow points from the text "Data kategori digunakan sebagai master data untuk bahan laboratorium, sarana, dan prasarana yang nantinya akan diinputkan" to the dropdown menu's list of options.

**Data Kategori** [X]

Nama Kategori

jenis\_aset

Pilih ...

✓ Pilih ...  
Bahan Laboratorium  
Sarana  
Prasarana

Close Save

**Diisi dengan  
nama kategori**

Misalnya :  
Peralatan Kantor

Maksudnya disini kategori yang akan  
ditambahkan diperuntukkan untuk  
aset yang mana

Data kategori digunakan sebagai master data untuk bahan laboratorium,  
sarana, dan prasarana yang nantinya akan diinputkan

# Data Master/Jenis Barang

DASHBOARD

Dashboard

Data Master

Lokasi

Gedung

Ruangan

Kategori

Jenis Barang

Jenis Bahan

Konfigurasi

Repaldi Handi Saputra, S.Kom.

Kelola Data Jenis Barang

Pada Halaman ini anda dapat melakukan Kelola Data Jenis Barang Pada Unit Kerja Anda.

Tambah Jenis Barang

Kategori

Semua ...

Show 10 entries

Search:

No	Prefix	Nama Jenis Barang	Kategori	Data Barang	Action
1	3.01.00	Laptop	Peralatan Teknologi	Lihat	
2	3.02.00	Komputer	Peralatan Teknologi	Lihat	
3	3.03.00	Kursi	Perlatan Kantor	Lihat	
4	3.04.00	Lemari Penyimpanan	Peralatan Laboratorium	Lihat	
5	3.05.00	Printer	Perlatan Kantor	Lihat	
6	3.06.00	Meja	Perlatan Kantor	Lihat	

Showing 1 to 6 of 6 entries

Previous 1 Next

## Edit

Admin dapat merubah data jenis barang

## Tambah Jenis Barang

Admin dapat menambah jenis barang dengan cara klik tombol tambah jenis barang

## Hapus

Admin dapat menghapus data jenis barang

## Lihat

Admin dapat melihat data barang berdasarkan data jenis barang yang sudah diinputkan

# Tambah Jenis Barang



Ini akan menjadi awalan untuk kode barang/sarana yang akan diinventarisasikan  
Misalnya : 3.01.00

Data Jenis Barang

Nama Jenis Barang

Prefix

Kategori Barang

Apakah Merupakan Penyimpanan?

Close

Save

Diisi Nama Jenis Barang/Sarana  
Misalnya : Laptop

Pilih ...  
Perlatan Kantor  
Peralatan Teknologi  
Peralatan Laboratorium  
Aset Digital  
Kendaraan

jenis barang yang akan diinputkan ini termasuk dalam kategori apa?

Jika jenis barang ini merupakan tempat penyimpanan seperti : lemari maka pilih yes, jika bukan merupakan tempat penyimpanan maka pilih no

Data Jenis Barang digunakan sebagai Induk dari data barang / sarana



# Data Master/Barang

DASHBOARD

Dashboard

Data Master

Konfigurasi

Repaldi Handi Saputra, S.Kom.

Jenis Barang : Laptop

Tambah Barang

Jenis Barang

Show 10 entries

No	Gambar	Prefix Barang	Nama Barang	Satuan	Banyak Barang	Action
1		3.01.01	Laptop Acer	unit	<div>Lihat 27 Barang</div>	<div></div>
2		3.01.02	Laptop Toshiba	unit	<div>Lihat 20 Barang</div>	<div></div>
3		3.01.03	Laptop Axioo	unit	<div>Lihat 20 Barang</div>	<div></div>

Showing 1 to 3 of 3 entries

Previous

1

Next

## Edit

Admin dapat merubah data barang

## Tambah Barang

Admin dapat menambah jbarang dengan cara klik tombol tambah barang

## Hapus

Admin dapat menghapus data barang

## Lihat

Admin dapat melihat data detail barang berdasarkan data barang yang sudah diinputkan



# Tambah Barang

Data Barang

Diisi Nama Barang/Sarana  
Misalnya : Laptop Acer

Nama Barang

Prefix

3.00.00

Satuan

unit

Diisi Satuan  
Misalnya : unit

Gambar (Gambar Belum Di Uplaod)

Choose File

No file chosen

Ini akan menjadi awalan untuk kode barang/sarana yang akan diinventarisasikan  
Misalnya : 3.01.01

Close

Save

(Optional)Diisi dengan gambar barang secara umum

# Data Master/Detail Barang

DASHBOARD

Dashboard

Data Master

Konfigurasi

Repaldi Handi Saputra, S.Kom.

Barang : Laptop Acer

Generate Data

Tambah Data

Barang

Show 10 entries

No	Nup	Gambar	Kode Barang	Merk/Tipe	Kondisi	Asal Dana	Tempat Penyimpanan	Lokasi	Action
1	1		3.01.01.2024.0001	Aspire Lite AL14-31P	Baik	PNBP Fakultas	Laboratorium ICT.1	Laboratorium ICT.1	
2	2	Belum DiUpload	3.01.01.2024.0002	Aspire Lite AL14-31P	Baik	PNBP Fakultas	Laboratorium ICT.1	Laboratorium ICT.1	
3	3	Belum DiUpload	3.01.01.2024.0003	Aspire Lite AL14-31P	Baik	PNBP Fakultas	Laboratorium ICT.1	Laboratorium ICT.1	
4	4	Belum DiUpload	3.01.01.2024.0004	Aspire Lite AL14-31P	Baik	PNBP Fakultas	Laboratorium ICT.1	Laboratorium ICT.1	
5	5	Belum DiUpload	3.01.01.2024.0005	Aspire Lite AL14-31P	Baik	PNBP Fakultas	Laboratorium ICT.1	Laboratorium ICT.1	
6	6	Belum DiUpload	3.01.01.2024.0006	Aspire Lite AL14-31P	Baik	PNBP Fakultas	Laboratorium ICT.1	Laboratorium ICT.1	
7	7	Belum DiUpload	3.01.01.2024.0007	Aspire Lite	Baik	PNBP	Laboratorium	Laboratorium	

Search:

## Generate Data

Admin dapat menambah detail barang sesuai jumlah yang diinginkan dengan cara klik tombol generate data

## Edit

Admin dapat merubah data detail barang

## Tambah Data

Admin dapat menambah detail barang dengan cara klik tombol tambah data

## Hapus

Admin dapat menghapus data detail barang

# Tambah Detail Barang Satuan

## Data Detail Barang

Prefix Barang : 3.01.01

Kode Barang

3.01.01.2024.0028

Nomor Urut Pendaftaran

28

Tipe

Tanggal Perolehan

dd/mm/yyyy



Asal Dana

Pilih ...

Kondisi

Pilih ...

Keterangan/Spesifikasi

|

Gambar (Gambar Belum Di Uplaod)

Choose File

No file chosen

Lokasi Penyimpanan

Pilih ...

Jenis Penyimpanan

Pilih Jenis Penyimpanan ...

Close

Save

**Diisi Dengan Tipe**

Misalnya : Aspire Lite AL14-3IP

✓ Pilih ...  
PNBP Universitas (PNBPU)  
PNBP Fakultas (PNBPF)  
BOPTN Universitas (BOPTNU)  
Sumber Lain (SBL)  
Dana Mandiri (Pribadi)  
Pascasarjana (PAS)

Pilih asal dana dari barang yang diinput

✓ Pilih ...  
Laboratorium ICT.1 (ST-A-2-01)  
Laboratorium ICT.2 (ST-A-2-02)  
Lab AgroIndustri dan Tanaman Obat (Lab-A-1-01)  
Lab Energi dan Rekayasa Material 1 (Lab-A-1-02)  
Lab Energi dan Rekayasa Material 2 (Lab-A-1-03)  
Lab Lingkungan dan Geokimia 1 (Lab-A-1-04)  
Lab Lingkungan dan Geokimia 2 (Lab-A-1-05)  
Lab Bioteknologi dan Rekayasa 1 (Lab-A-1-06)  
Lab Bioteknologi dan Rekayasa 2 (Lab-A-1-07)  
Lab Instrumen dan Tugas Akhir (Lab-A-1-08)  
Lab Fisika (Lab-A-1-09)  
Lab Teknik Kebumihan (Lab-A-1-10)  
Aula Pertemuan (AULA-A-3-01)

Pilih Lokasi dimana barang akan disimpan/diletakkan

**Diisi Dengan Tanggal**

Misalnya : 01/05/2024

Diisi dengan kondisi barang :  
baik, rusak, perbaikan

Diisi dengan spesifikasi dari  
barang yang diinput

(Optional)Diisi dengan gambar  
barang yang diinput

✓ Pilih Jenis Penyimpanan ...

Umum  
Khusus

Jika Umum artinya barang yang diinput diletakkan  
bebas yang penting berada dalam ruangan yang  
dipilih

Jenis Penyimpanan

Khusus

Silahkan pilih lokasi penyimpanan khusus barang ini.

Tempat Penyimpanan

Pilih ...

jika khusus artinya barang disimpan di ruang  
khusus seperti dalam lemari dan lainnya, dan  
admin wajib memilih tempat penyimpanannya.

# Tambah Detail Barang Generate

**Diisi Dengan Tipe**  
Misalnya : Aspire Lite AL14-3IP

Pilih asal dana dari barang yang diinput

Pilih Lokasi dimana barang akan disimpan/diletakkan

## Data Barang

Prefix Barang : 3.01.01

**Diisi Dengan Banyak Barang**

Misalnya : 50, maka barang akan dibuat sebanyak 50 data

Banyak Barang

Tipe

Asal Dana

Pilih ...

Keterangan/Spesifikasi

Gambar (Gambar Belum Di Uplaod)

Choose File

No file chosen

Lokasi Penyimpanan

Pilih ...

Jenis Penyimpanan

Pilih Jenis Penyimpanan ...

Tanggal Perolehan

dd/mm/yyyy

Kondisi

Pilih ...

**Diisi Dengan Tanggal**

Misalnya : 01/05/2024

Diisi dengan kondisi barang : baik, rusak atau perbaikan.

Diisi dengan spesifikasi dari barang yang diinput

(Optional)Diisi dengan gambar barang secara yang diinput

✓ Pilih Jenis Penyimpanan ...

Umum  
Khusus

Jika Umum artinya barang yang diinput diletakkan bebas yang penting berada dalam ruangan yang dipilih

Jenis Penyimpanan

Khusus

Silahkan pilih lokasi penyimpanan khusus barang ini.

Tempat Penyimpanan

Pilih ...

jika khusus artinya barang disimpan di ruang khusus seperti dalam lemari dan lainnya, dan admin wajib memilih tempat penyimpanannya.

Close

Save



# Data Master/Jenis Bahan

DASHBOARD

Dashboard

Data Master

Lokasi

Gedung

Ruangan

Kategori

Jenis Barang

Jenis Bahan

Konfigurasi

Repaldi Handi Saputra, S.Kom.

Kelola Data Jenis Bahan

Pada Halaman ini anda dapat melakukan Kelola Data Jenis Bahan Pada Unit Kerja Anda.

Tambah Jenis Bahan

Kategori

Semua...

Show 10 entries

Search:

No	Prefix	Nama Jenis Bahan	Kategori	Data Bahan	Action
1	4.01.00	Asam	Bahan Kimia	Lihat	
2	4.02.00	Basa	Bahan Kimia	Lihat	
3	4.03.00	Bahan Kimia Logam	Bahan Kimia	Lihat	
4	4.04.00	Bahan Kimia Reaksi Panas	Bahan Kimia	Lihat	
5	4.05.00	Polimer	Bahan Kimia	Lihat	
6	4.06.00	Bahan Kimia Berbahaya	Bahan Kimia	Lihat	

Showing 1 to 6 of 6 entries

Previous 1 Next

**Tambah Jenis Bahan**

Admin dapat menambah jenis bahan dengan cara klik tombol tambah jenis bahan

**Hapus**  
Admin dapat menghapus data jenis bahan

**Edit**  
Admin dapat merubah data jenis bahan

**Lihat**  
Admin dapat melihat data bahan berdasarkan data jenis bahan yang sudah diinputkan

# Tambah Jenis Bahan



Ini akan menjadi awalan untuk kode bahan yang akan diinventarisasikan  
Misalnya : 4.01.00

## Data Jenis Bahan



Nama Jenis Bahan

Prefix

**Diisi Nama Jenis Bahan**

Misalnya : Asam

Kategori Bahan

✓ Pilih . . .

Bahan Kimia

Bahan Biologis

jenis barang yang akan diinputkan ini termasuk dalam kategori apa?

Close

Save

Data Jenis Bahan digunakan sebagai Induk dari data bahan



# Data Master/Bahan

DASHBOARD

Dashboard

Data Master

Konfigurasi

Repaldi Handi Saputra, S.Kom.

Jenis Bahan : Asam

Tambah Bahan

Jenis Bahan

Show 10 entries

No	Gambar	Prefix Bahan	Nama Bahan	Rumus Kimia	bentuk	Satuan	Banyak Bahan	Action
1	Belum DiUpload	4.01.01	Asam Klorida	HCl	Cairan (Liquid)	liter	Lihat 1 Bahan	
2	Belum DiUpload	4.01.02	Asam Asetat	CH <sub>3</sub> COOH	Cairan (Liquid)	liter	Lihat 0 Bahan	
3	Belum DiUpload	4.01.03	Asam Fosfat	H3PO4	Cairan (Liquid)	liter	Lihat 0 Bahan	

Showing 1 to 3 of 3 entries

Previous

1

Next

Edit

Admin dapat merubah data bahan

Tambah Bahan

Admin dapat menambah bahan dengan cara klik tombol tambah bahan

Lihat

Admin dapat melihat data detail bahan berdasarkan data bahan yang sudah diinputkan

Hapus

Admin dapat menghapus data bahan

## Lihat

Admin dapat melihat data detail bahan berdasarkan data bahan yang sudah diinputkan

# Tambah Barang

Ini akan menjadi awalan untuk kode barang/sarana yang akan diinventarisasikan  
Misalnya : 4.01.01

## Data Bahan

Diisi Nama Bahan  
Misalnya : Asam Klorida

Diisi Rumus Kimia Bahan  
Misalnya : HCl

Diisi Satuan  
Misalnya : Liter

Nama Bahan

Rumus Kimia

Prefix

Bentuk Bahan

Satuan

Gambar (Gambar Belum Di Uplaod)

Choose File

No file chosen

Close

Save

- ✓ Pilih . . .
- Padatan (Solid)
- Cairan (Liquid)
- Gas
- Larutan (Solution)
- Gel
- Suspensi
- Bubuk (Powder)
- Pasta
- Film dan Membran
- Kristal Cair
- Pelapis dan Lapisan Tipis

Pilih salah satu dari bentuk bahan yang ada. disesuaikan dengan bahan yang akan diinput

(Optional)Diisi dengan gambar bahan secara umum

# Data Master/Detail Bahan

ASET FST UNJA

DASHBOARD

Dashboard

Monitoring Aset

Data Master

Konfigurasi

Bell

Repaldi Handi Saputra, S.Kom.

Bahan : Asam Klorida

Edit

Tambah Data

Bahan

Show 10 entries

Search:

No	Nup	katalog_no	Stok Terkini	Exp Date	Tempat Penyimpanan	Lokasi	Action
1	1	4.01.01.2024.0001	100	2024-05-17	Lemari Penyimpanan Asam dan Basa (3.04.01.2024.0001)	Lab Instrumen dan Tugas Akhir	<div>Edit</div> <div>Delete</div>

Showing 1 to 1 of 1 entries

Previous

1

Next

**Edit**  
Admin dapat merubah data detail bahan

**Tambah Data**  
Admin dapat menambah detail bahan dengan cara klik tombol tambah data

**Hapus**  
Admin dapat menghapus data detail bahan

# Tambah Detail Bahan

## Data Detail Bahan



Prefix Bahan : 4.01.01

Katalog No

4.01.01.2024.0002

Nomor Urut Pendaftaran

2

Stok awal

Stok akhir

Tanggal Perolehan

Exp Date

dd/mm/yyyy

dd/mm/yyyy

Asal Dana

Pilih ...

Gambar (Gambar Belum Di Uplaod)

Choose File

No file chosen

Lokasi Penyimpanan

Pilih ...

Jenis Penyimpanan

Pilih Jenis Penyimpanan ...

(Optional)Diisi dengan gambar bahan yang diinput

✓ Pilih Jenis Penyimpanan ...

Umum  
Khusus

Jika Umum artinya bahan yang diinput diletakkan bebas yang penting berada dalam ruangan yang dipilih

Jenis Penyimpanan

Khusus

Silahkan pilih lokasi penyimpanan khusus barang ini.

Tempat Penyimpanan

Pilih ...

Close

Save

jika khusus artinya bahan disimpan di ruang khusus seperti dalam lemari dan lainnya, dan admin wajib memilih tempat penyimpanannya.

✓ Pilih ...

PNBP Universitas (PNBPU)  
PNBP Fakultas (PNBPF)  
BOPTN Universitas (BOPTNU)  
Sumber Lain (SBL)  
Dana Mandiri (Pribadi)  
Pascasarjana (PAS)

Pilih asal dana dari bahan yang diinput

✓ Pilih ...

Laboratorium ICT.1 (ST-A-2-01)  
Laboratorium ICT.2 (ST-A-2-02)  
Lab AgroIndustri dan Tanaman Obat (Lab-A-1-01)  
Lab Energi dan Rekayasa Material 1 (Lab-A-1-02)  
Lab Energi dan Rekayasa Material 2 (Lab-A-1-03)  
Lab Lingkungan dan Geokimia 1 (Lab-A-1-04)  
Lab Lingkungan dan Geokimia 2 (Lab-A-1-05)  
Lab Bioteknologi dan Rekayasa 1 (Lab-A-1-06)  
Lab Bioteknologi dan Rekayasa 2 (Lab-A-1-07)  
Lab Instrumen dan Tugas Akhir (Lab-A-1-08)  
Lab Fisika (Lab-A-1-09)  
Lab Teknik Kebumihan (Lab-A-1-10)  
Aula Pertemuan (AULA-A-3-01)

Pilih Lokasi dimana bahan akan disimpan/diletakkan





# **PANDUAN PENANGGUNG JAWAB RUANGAN**



# Menu Pada Dashboard PENANGGUNG JAWAB RUANGAN



## Dashboard

Pada menu ini ditampilkan grafik sarana yang ada pada fakultas sains dan teknologi universitas jambi

## SARANA

Pada menu ini pj ruangan dapat menambahkan data aset sarana pada ruangnya.

## PRASARANA

Pada menu ini pj ruangan dapat melihat data ruangan yang menjadi tanggung jawabnya

## BAHAN LABORATORIUM


Pada menu ini pj ruangan dapat menambahkan data aset bahan laboratorium pada ruangnya.




# Dashboard PJ RUANGAN





→ **Grafik**  
Aset Berupa  
Sarana/Barang


 **ASET FST UNJA**


DASHBOARD

 Dashboard


 Sarana

 Prasarana

 Bahan Laboratorium



Khoirul Anam, S.Kom.



### Data Sarana/Barang

(Laboratorium ICT.2)

Kategori

Semua...

Show 

10

 entries

No	Prefix	Nama Jenis Barang	Kategori	Data Barang
1	3.01.00	Laptop	Peralatan Teknologi	<div>Lihat</div>
2	3.02.00	Komputer	Peralatan Teknologi	<div>Lihat</div>
3	3.03.00	Kursi	Perlatan Kantor	<div>Lihat</div>
4	3.04.00	Lemari Penyimpanan	Peralatan Laboratorium	<div>Lihat</div>
5	3.05.00	Printer	Perlatan Kantor	<div>Lihat</div>
6	3.06.00	Meja	Perlatan Kantor	<div>Lihat</div>

Showing 1 to 6 of 6 entries

Previous

1


Next

Search:


Lihat


PJ Ruangan dapat melihat data sarana/barang berdasarkan data jenis barang/sarana yang sudah diinputkan


# Sarana/ Data Sarana


 **ASET FST UNJA**


DASHBOARD


 Dashboard

 Sarana

 Prasarana

 Bahan Laboratorium






Khoirul Anam, S.Kom. 

Jenis Sarana : Laptop

Jenis Sarana

Show 10 entries

Search:

No	Gambar	Prefix Barang	Nama Barang	Satuan	Banyak Barang
1		3.01.01	Laptop Acer	unit	<div>Lihat 5 Barang</div>
2		3.01.02	Laptop Toshiba	unit	<div>Lihat 10 Barang</div>
3		3.01.03	Laptop Axioo	unit	<div>Lihat 20 Barang</div>

Showing 1 to 3 of 3 entries

Previous

1

Next

Lihat

Pj Ruangan dapat melihat data detail barang/sarana berdasarkan data barang/sarana yang sudah diinputkan

# Sarana / Data Sarana / Detail Sarana

DASHBOARD

Dashboard

Sarana

Prasarana

Bahan Laboratorium

Generate Data

Tambah Data

Sarana : Laptop Acer

Barang

Search:

Showing 1 to 5 of 5 entries

No	Nup	Gambar	Kode Barang	Merk/Tipe	Kondisi	Asal Dana	Tempat Penyimpanan	Lokasi	Action
1	21		3.01.01.2024.0021	Aspire Lite AL14-31P	Baik	PNBP Fakultas	Laboratorium ICT.2	Laboratorium ICT.2	
2	22	Belum DiUpload	3.01.01.2024.0022	Aspire Lite AL14-31PZ	Baik	PNBP Fakultas	Laboratorium ICT.2	Laboratorium ICT.2	
3	23	Belum DiUpload	3.01.01.2024.0023	Aspire Lite AL14-31PZ	Baik	PNBP Fakultas	Laboratorium ICT.2	Laboratorium ICT.2	
4	24	Belum DiUpload	3.01.01.2024.0024	Aspire Lite AL14-31PZ	Baik	PNBP Fakultas	Laboratorium ICT.2	Laboratorium ICT.2	
5	25	Belum DiUpload	3.01.01.2024.0025	Aspire Lite AL14-31PZ	Baik	PNBP Fakultas	Laboratorium ICT.2	Laboratorium ICT.2	

Previous

1

Next

## Generate Data

Pj Ruangan dapat menambah detail barang/sarana sesuai jumlah yang diinginkan dengan cara klik tombol generate data

## Edit

pj ruangan dapat merubah data detail barang/sarana

## Tambah Data

Pj Ruangan dapat menambah data detail barang/sarana dengan cara klik tombol tambah data

## Hapus

Pj Ruangan dapat menghapus data detail barang/sarana



# Tambah Detail Sarana Satuan

Data Detail Barang

Prefix Barang : 3.01.01

Kode Barang

3.01.01.2024.0028

Nomor Urut Pendaftaran

28

Tipe

Tanggal Perolehan

dd/mm/yyyy



Asal Dana

Pilih ...

Kondisi

Pilih ...

Keterangan/Spesifikasi

|

Gambar (Gambar Belum Di Upload)

Choose File

No file chosen

Lokasi Penyimpanan

Pilih ...

Jenis Penyimpanan

Pilih Jenis Penyimpanan ...

Close

Save

Diisi Dengan Tipe

Misalnya : Aspire Lite AL14-3IP

✓ Pilih ...  
PNBP Universitas (PNBPU)  
PNBP Fakultas (PNBPF)  
BOPTN Universitas (BOPTNU)  
Sumber Lain (SBL)  
Dana Mandiri (Pribadi)  
Pascasarjana (PAS)

Pilih asal dana dari barang yang diinput

Lokasi penyimpanan yang akan muncul hanya ruangan yang dijadikan tanggung jawab pj ruangan saja.

Diisi Dengan Tanggal

Misalnya : 01/05/2024

Diisi dengan kondisi barang :  
baik, rusak, perbaikan

Diisi dengan spesifikasi dari  
barang yang diinput

(Optional) Diisi dengan gambar  
barang yang diinput

✓ Pilih Jenis Penyimpanan ...

Umum  
Khusus

Jika Umum artinya barang yang diinput diletakkan  
bebas yang penting berada dalam ruangan yang  
dipilih

Jenis Penyimpanan

Khusus

Silahkan pilih lokasi penyimpanan khusus barang ini.

Tempat Penyimpanan

Pilih ...

jika khusus artinya barang disimpan di ruang  
khusus seperti dalam lemari dan lainnya, dan  
admin wajib memilih tempat penyimpanannya.

# Tambah Detail Sarana Generate

**Diisi Dengan Tipe**  
Misalnya : Aspire Lite AL14-3IP

- ✓ Pilih ...
- PNBP Universitas (PNBPU)
  - PNBP Fakultas (PNBPF)
  - BOPTN Universitas (BOPTNU)
  - Sumber Lain (SBL)
  - Dana Mandiri (Pribadi)
  - Pascasarjana (PAS)

Pilih asal dana dari barang yang diinput

Lokasi penyimpanan yang akan muncul hanya ruangan yang dijadikan tanggung jawab pj ruangan saja.

## Data Barang

Prefix Barang : 3.01.01

Banyak Barang

Tipe

Asal Dana

Keterangan/Spesifikasi

Gambar (Gambar Belum Di Uplaod)  

Choose File No file chosen

Lokasi Penyimpanan

Jenis Penyimpanan

Close Save

**Diisi Dengan Banyak Barang**

Misalnya : 50, maka barang akan dibuat sebanyak 50 data

**Diisi Dengan Tanggal**

Misalnya : 01/05/2024

Diisi dengan kondisi barang : baik, rusak atau perbaikan.

Diisi dengan spesifikasi dari barang yang diinput

(Optional)Diisi dengan gambar barang secara yang diinput

- ✓ Pilih Jenis Penyimpanan ...
- Umum
  - Khusus

Jika Umum artinya barang yang diinput diletakkan bebas yang penting berada dalam ruangan yang dipilih


Jenis Penyimpanan

Silahkan pilih lokasi penyimpanan khusus barang ini.


Tempat Penyimpanan


jika khusus artinya barang disimpan di ruang khusus seperti dalam lemari dan lainnya, dan admin wajib memilih tempat penyimpanannya.


# PRASARANA


 **ASET FST UNJA**


DASHBOARD

 Dashboard


 Sarana

 **Prasarana**

 Bahan Laboratorium



Khoirul Anam, S.Kom.



**Data Ruangan**

Data Ruangan bersumber dari [Sistem Informasi Manajemen Ruangan Universitas Jambi \(Simaru Unja\)](#).

Kembali

Show 

10

 entries

Search:

No	Nama Ruangan	Lokasi	Kode Ruangan	Kapasitas	Status	Aset
1	Lab Instrumen dan Tugas Akhir	Gedung Fakultas Sains dan Teknologi	Lab-A-1-08	40	Aktif	<div>Lihat</div>

Showing 1 to 1 of 1 entries

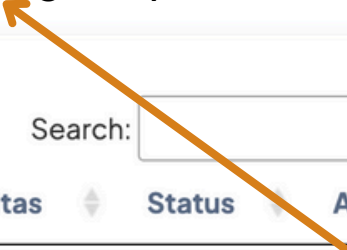
Previous

1

Next

**Lihat**

PJ Ruangan dapat melihat data aset berdasarkan data ruangnya.





## Berikut merupakan data barang pada ruangan : Lab Instrumen dan Tugas Akhir

Penanggung Jawab Ruangan :

1. Khoirul Anam





Kondisi

Semua ...

Kembali

Show 10 entries

Search:

No	Nup	Kode Barang	Nama Barang	Tipe	Kondisi	Tempat Penyimpanan	Action
1	1	3.04.01.2024.0001	Lemari Penyimpanan Asam dan Basa	Justrite Acid Cabinet	Baik	Lab Instrumen dan Tugas Akhir	 
2	2	3.04.01.2024.0002	Lemari Penyimpanan Asam dan Basa	Justrite Chemical Storage Cabinet	Baik	Lab Instrumen dan Tugas Akhir	 

Showing 1 to 2 of 2 entries

Previous

1

Next

# BAHAN LABORATORIUM

ASET FST UNJA

DASHBOARD

Dashboard

Sarana

Prasarana

Bahan Laboratorium

Khoirul Anam, S.Kom.

Data Bahan Laboratorium

Data Bahan Laboratorium dibawah ini terdapat dalam Unit Kerja Anda.

Kategori

Semua...

Show 10 entries

No	Prefix	Nama Jenis Bahan	Kategori	Data Bahan
1	4.01.00	Asam	Bahan Kimia	Lihat
2	4.02.00	Basa	Bahan Kimia	Lihat
3	4.03.00	Bahan Kimia Logam	Bahan Kimia	Lihat
4	4.04.00	Bahan Kimia Reaksi Panas	Bahan Kimia	Lihat
5	4.05.00	Polimer	Bahan Kimia	Lihat
6	4.06.00	Bahan Kimia Berbahaya	Bahan Kimia	Lihat

Showing 1 to 6 of 6 entries

Previous

1

Next

Search:

Lihat

PJ Ruangan dapat melihat data bahan berdasarkan data jenis bahan yang sudah diinputkan

# Bahan Laboratorium / Data Bahan

ASET FST UNJA

DASHBOARD

Dashboard

Sarana

Prasarana

Bahan Laboratorium

Khoirul Anam, S.Kom.

Jenis Bahan : Asam

Jenis Bahan

Show 10 entries

Search:

No	Gambar	Prefix Bahan	Nama Bahan	Rumus Kimia	bentuk	Satuan	Banyak Bahan
1	Belum DiUpload	4.01.01	Asam Klorida	HCl	Cairan (Liquid)	liter	Lihat 0 Bahan
2	Belum DiUpload	4.01.02	Asam Asetat	CH <sub>3</sub> COOH	Cairan (Liquid)	liter	Lihat 0 Bahan
3	Belum DiUpload	4.01.03	Asam Fosfat	H <sub>3</sub> PO <sub>4</sub>	Cairan (Liquid)	liter	Lihat 0 Bahan

Showing 1 to 3 of 3 entries

Previous

1

Next

Lihat

Pj Ruangan dapat melihat data detail bahan berdasarkan data bahan yang sudah diinputkan



# Bahan Laboratorium / Data Bahan / Detail Bahan

DASHBOARD

Dashboard

Sarana

Prasarana

Bahan Laboratorium

Khoirul Anam, S.Kom.

Bahan : Asam Klorida

Tambah Data

Bahan

Show 10 entries

No	Nup	katalog_no	Stok Awal	Stok Terkini	Tanggal Perolehan	Exp Date	Asal Dana	Tempat Penyimpanan	Lokasi	Action
1	1	4.01.01.2024.0001	100	100	2024-05-17	2024-05-17	PNBP Fakultas	Lemari Penyimpanan Asam dan Basa ( 3.04.01.2024.0001)	Lab Instrumen dan Tugas Akhir	<div><div></div><div></div></div>
2	2	4.01.01.2024.0002	100	100	2024-05-31	2024-05-31	PNBP Fakultas	Lemari Penyimpanan Asam dan Basa ( 3.04.01.2024.0001)	Lab Instrumen dan Tugas Akhir	<div><div></div><div></div></div>

Showing 1 to 2 of 2 entries

Previous

1

Next

**Edit**  
pj ruangan  
dapat merubah  
data detail  
bahan

**Tambah Data**  
Pj Ruangan  
dapat  
menambah  
data detail  
bahan dengan  
cara klik tombol  
tambah data

**Hapus**  
Pj Ruangan  
dapat  
menghapus  
data detail  
bahan

# Tambah Detail Bahan

## Data Detail Bahan



Prefix Bahan : 4.01.01

Katalog No

4.01.01.2024.0002

Nomor Urut Pendaftaran

2

Stok awal

Stok akhir

Tanggal Perolehan

Exp Date

dd/mm/yyyy

dd/mm/yyyy

Asal Dana

Pilih ...

Gambar (Gambar Belum Di Uplaod)

Choose File

No file chosen

Lokasi Penyimpanan

Pilih ...

Jenis Penyimpanan

Pilih Jenis Penyimpanan ...

(Optional)Diisi dengan gambar bahan yang diinput

✓ Pilih Jenis Penyimpanan ...

Umum  
Khusus

Jika Umum artinya bahan yang diinput diletakkan bebas yang penting berada dalam ruangan yang dipilih

Jenis Penyimpanan

Khusus

Silahkan pilih lokasi penyimpanan khusus barang ini.

Tempat Penyimpanan

Pilih ...

Close

Save

jika khusus artinya bahan disimpan di ruang khusus seperti dalam lemari dan lainnya, dan admin wajib memilih tempat penyimpanannya.

✓ Pilih ...

PNBP Universitas (PNBPU)  
PNBP Fakultas (PNBPF)  
BOPTN Universitas (BOPTNU)  
Sumber Lain (SBL)  
Dana Mandiri (Pribadi)  
Pascasarjana (PAS)

Pilih asal dana dari bahan yang diinput

✓ Pilih ...

Laboratorium ICT.1 (ST-A-2-01)  
Laboratorium ICT.2 (ST-A-2-02)  
Lab AgroIndustri dan Tanaman Obat (Lab-A-1-01)  
Lab Energi dan Rekayasa Material 1 (Lab-A-1-02)  
Lab Energi dan Rekayasa Material 2 (Lab-A-1-03)  
Lab Lingkungan dan Geokimia 1 (Lab-A-1-04)  
Lab Lingkungan dan Geokimia 2 (Lab-A-1-05)  
Lab Bioteknologi dan Rekayasa 1 (Lab-A-1-06)  
Lab Bioteknologi dan Rekayasa 2 (Lab-A-1-07)  
Lab Instrumen dan Tugas Akhir (Lab-A-1-08)  
Lab Fisika (Lab-A-1-09)  
Lab Teknik Kebumihan (Lab-A-1-10)  
Aula Pertemuan (AULA-A-3-01)

Pilih Lokasi dimana bahan akan disimpan/diletakkan



# Selesai



Fakultas sains dan teknologi  
Universitas Jambi

